

Конспект игры-путешествия с использованием ИКТ  
 «Прогулка по Летнему саду»  
 (для старшего дошкольного возраста)

Цель: Воспитание петербуржца в лучших традициях петербургской культуры.




Задачи:

- Познакомить с садово-парковым ансамблем - Летним садом – первым садом Санкт-Петербурга.
- Формировать у детей интерес к культурным ценностям прошлого и настоящего.
- Активизировать словарь детей за счет слов: скульптура, памятник, архитектор, дворец, статуя, аллея.
- Учить описывать объект.
- Вызвать желание побывать в Летнем саду.
- Воспитывать чувство прекрасного, умение видеть красоту осенней природы.





Оборудование:

- Ноутбук, телевизор.
- Иллюстрации и фотографии с видами Летнего сада.
- Фланелеграф
- Изображение осенних листьев клена, липы, дуба.



Ход занятия:

|            |                                                                                     |                                                                                                                                                                                                                                                                                                                                                                                                                                                                 |
|------------|-------------------------------------------------------------------------------------|-----------------------------------------------------------------------------------------------------------------------------------------------------------------------------------------------------------------------------------------------------------------------------------------------------------------------------------------------------------------------------------------------------------------------------------------------------------------|
| 1<br>слайд |  |                                                                                                                                                                                                                                                                                                                                                                                                                                                                 |
| 2<br>слайд |  | <p>В Санкт-Петербург пришла осень, Прекрасная Петербургская осень.<br/>             Она окрасила желтыми и красными красками листья кленов, позолотила липы, сделала багряными ягоды рябины.<br/>             В это волшебное время года мы с вами отправляемся в самый красивый уголок города – в Летний сад.</p>                                                                                                                                              |
| 3<br>слайд |  | <p>Давайте превратимся в чаек и отправимся в путешествие. Встаньте, поднимите руки вверх, взмахните ими, как крыльями. Полетели. Посмотрите, какой красивый зеленый островок. Он со всех сторон окружен реками. Вот Нева, а это Фонтанка, это Мойка, а у этой речки необычное название – Лебяжья канавка. Как вы думаете, почему она так называется?<br/>             Это и есть Летний сад.<br/>             Давайте спустимся вниз и прогуляемся по саду.</p> |

|            |                                                                                     |                                                                                                                                                                                                                                                                                                                                                                                  |
|------------|-------------------------------------------------------------------------------------|----------------------------------------------------------------------------------------------------------------------------------------------------------------------------------------------------------------------------------------------------------------------------------------------------------------------------------------------------------------------------------|
| 4<br>слайд |    | Со стороны Невы сад огорожен красивой решеткой.                                                                                                                                                                                                                                                                                                                                  |
| 5<br>слайд |    | <p>Но мы войдем в Летний сад через главные ворота. Посмотрите внимательно, на что похожи эти ворота и решетка?<br/>Правильно, на кружева.<br/>Как вы думаете, из каких фрагментов сделана решетка? (Похоже на стрелы)</p>                                                                                                                                                        |
| 6<br>слайд |    | <p>Молодцы!<br/>Действительно, несмотря на то, что решетка кажется легкой, кружевной, она составлена из длинных палок с острым наконечником.<br/>Посмотрите на экран. В старину, когда не было огнестрельного оружия, воевали стрелами и копьями. Копье было очень тяжелым и длинным. Управлять им было очень трудно.<br/>Вот из таких копий и сделана решетка Летнего сада.</p> |
| 7<br>слайд |   | Придумал такой узор архитектор Юрий Фельтен. Давайте немного полюбуемся на решетку.                                                                                                                                                                                                                                                                                              |
| 8<br>слайд |  | <p>Сначала мы с вами подойдем к небольшому дворцу, который одним фасадом выходит на Фонтанку, а другим на Неву.<br/>Когда-то Царь Петр I приказал построить себе небольшой дворец, в котором он жил летом. Правда, он не очень похож на дворец, скорее это большой дом.<br/>На первом этаже жил Петр. Здесь находился его кабинет, мастерская. На втором жили члены семьи.</p>   |
| 9<br>слайд |  | <p>Теперь давайте разберемся, почему сад называли Летним? (Здесь гуляли только летом?)<br/>На самом деле, когда здесь были огороды. Но затем Петр I приказал устроить на этом острове сад для прогулок. Здесь выращивали много цветов- однолеток. Поэтому и сад называли Летним.<br/>В саду были проложены аллеи, насажены клумбы, устроены прекрасные фонтаны.</p>              |

|             |                                                                                     |                                                                                                                                                                                                                                                                                                                                                                                                                                                                                                                                                                                 |
|-------------|-------------------------------------------------------------------------------------|---------------------------------------------------------------------------------------------------------------------------------------------------------------------------------------------------------------------------------------------------------------------------------------------------------------------------------------------------------------------------------------------------------------------------------------------------------------------------------------------------------------------------------------------------------------------------------|
| 10<br>слайд |    | Мы подошли к фонтану. Он вам нравится? Чем? На что он похож? А знаете, как называется этот фонтан? Действительно, фонтан похож на корону. Он так и называется коронный «Коронный». А нам надо отправляться дальше.                                                                                                                                                                                                                                                                                                                                                              |
| 11<br>слайд |    | Посмотрите, еще один фонтан!<br>На что же он похож?<br>Молодцы! Фонтан похож на пирамидку.<br>Он так и называется «Пирамида»                                                                                                                                                                                                                                                                                                                                                                                                                                                    |
|             |                                                                                     | <p>Физминутка:</p> <p>Люблю по городу гулять,<br/>Люблю смотреть, люблю считать.<br/>Невский – раз, Зимний – два,<br/>Три – Красавица Нева.<br/>А четыре – мост Дворцовый,<br/>Пять – гуляю по Садовой.<br/>Шесть – к Исаакию схожу и на купол погляжу.<br/>Семь, конечно, Летний сад,<br/>Как красив его наряд.<br/>Восемь – крепость у Невы,<br/>Там, наверно, были вы.<br/>Девять – повстречался мне<br/>Медный всадник на коне.<br/>Десять – из-за поворота вижу Нарвские ворота.<br/>(Дети идут по кругу, выполняя движения, показанные воспитателем)</p>                  |
| 12<br>слайд |  | Летний сад украшен не только фонтанами.<br>Здесь очень много скульптуры. Каждая статуя имеет свое название и о чем-то нам рассказывает. Давайте попробуем разгадать тайну этой скульптуры.<br>- Кто здесь изображен? (Человек. Сова)<br>- Посмотрите, как стоит человек? (Воспитатель приглашает одного ребенка и предлагает ему изобразить скульптуру. Дети высказывают свои суждения. Постепенно приходят к мнению, что человек спит)<br>- А зачем здесь сова? (Сова – ночная птица, днем она ничего не видит)<br>- Как же называется скульптура (Ночь)<br>- А вот и отгадка. |
| 13<br>слайд |  | Идем дальше. Вот еще две скульптуры. Давайте внимательно их рассмотрим.<br>Эти скульптуры изображают времена года «Зима» и «Весна».<br>Давайте сами разгадаем: какая из них «Зима», а какая «Весна»                                                                                                                                                                                                                                                                                                                                                                             |

|          |                                                                                     |                                                                                                                                                                                                                                                                                                                                                     |
|----------|-------------------------------------------------------------------------------------|-----------------------------------------------------------------------------------------------------------------------------------------------------------------------------------------------------------------------------------------------------------------------------------------------------------------------------------------------------|
|          |                                                                                     | (Дети высказывают свое мнение: зима - старик, суровый, в шапке, с кудрявой бородой, похож на Деда Мороза; весна – молодая, красивая, с венком из цветов)                                                                                                                                                                                            |
| 14 слайд |    | В Летнем саду были вырыты пруды. В одном из них, Карпиевом пруду, живет пара белых лебедей. Эти лебеди на зиму остаются в здесь, не улетают.                                                                                                                                                                                                        |
| 15 слайд |    | На берегу пруда возвышается огромная ваза, сделанная из порфира. Эту вазу подарил Петру 1 шведский король Густав.                                                                                                                                                                                                                                   |
| 16 слайд |   | Если, гуляя по саду, вы немного устали, то можно зайти отдохнуть в Чайный домик. Как вы думаете, чем Вас здесь могли угостить?<br>Сейчас около Чайного домика разбиты грядки. На них выращивают овощи и лекарственные травы. Так было при Петре I.                                                                                                  |
| 17 слайд |  | Если вы захотели выпить чашечку кофе, то вас приглашали в Кофейный домик.<br>(Дети отмечают, что Чайный и Кофейный домики маленькие, необычные и выглядят, как игрушечные).                                                                                                                                                                         |
| 18 слайд |  | Как вы думаете, для чего предназначалось это сооружение? (Похоже на клетки для зверей или птиц) Молодцы! В Летнем саду находился первый зоопарк. Правда, он был совсем маленьким – всего несколько клеток. Здесь жили дикие животные. Здание сильно пострадало во время одного из наводнений. Потом его восстановили, но зверей привозить не стали. |
| 19 слайд |  | Еще один интересный уголок летнего сада – это памятник Ивану Андреевичу Крылову. Чем знаменит И.А. Крылов? (Он писал басни). Около этого памятника мы погуляем во время нашей следующей прогулки.                                                                                                                                                   |
| 20 слайд |  | Это еще один пруд, а в центре располагается беседка. Доплыть сюда можно только на лодке.<br>- Представьте, что вы с кем-нибудь разговариваете в этой беседке. Вас можно услышать с берега? (Нет)<br>- Как вы думаете, зачем нужен такой пруд с беседкой? (Чтобы можно было посекретничать).                                                         |

|                     |                                                                                   |                                                                                                                                                                                                                                                                                                                                                           |
|---------------------|-----------------------------------------------------------------------------------|-----------------------------------------------------------------------------------------------------------------------------------------------------------------------------------------------------------------------------------------------------------------------------------------------------------------------------------------------------------|
| <p>21<br/>слайд</p> |  | <p>Вот и подходит к концу наша прогулка. Сейчас мы подойдем к Лебязьей канавке. Посмотрите, как красиво плывут по воде желтые листья. Кто отгадает от каких деревьев эти листочки оторвались? (Воспитатель показывает детям изображения листьев клена, липы, дуба) (Клен, липа, дуб)</p>                                                                  |
| <p>22<br/>слайд</p> |  | <p>Сейчас мы выйдем из сада через кружевные ворота. Давайте помашем Летнему саду на прощанье рукой и пообещаем прийти сюда снова уже вместе с родителями.</p> <p>А сейчас с помощью этих иллюстраций мы с вами составим небольшой рассказ о нашем путешествии. (Дети с помощью иллюстраций на фланелеграфе составляют краткий рассказ про Летний сад)</p> |